

### MERCADO BURSÁTIL NACIONAL

Semana del 11/11/2024 al 15/11/2024 (en miles USD)

Negociado	Monto	%	Tendencia
BVQ	137.917,00	51,17%	▲
BVG	131.593,38	48,83%	
<b>Nacional</b>	<b>269.510,39</b>	<b>100,00%</b>	

Tipo de Renta	Monto	%	Tendencia
Renta Fija	269.215,67	99,89%	▲
Renta Variable	294,72	0,11%	▼
<b>Nacional</b>	<b>269.510,39</b>	<b>100,00%</b>	▲

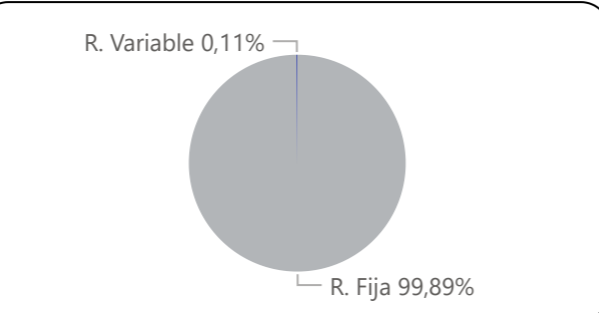
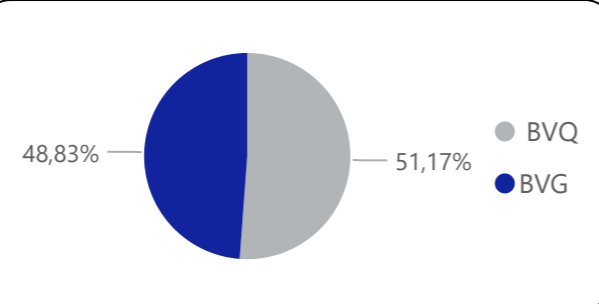
### Renta Fija: Valores más negociados (en miles USD)

Título	BVQ	BVG
BONOS DE ESTADO	45.209,75	48.087,41
CERTIFICADOS DE DEPOSITO	17.460,28	19.770,01
CERTIFICADOS DE INVERSION	20.481,62	14.650,02
CERTIFICADOS DE TESORERIA	35.845,32	2.339,22
OBLIGACIONES CORPORATIVAS	1.556,67	23.112,04

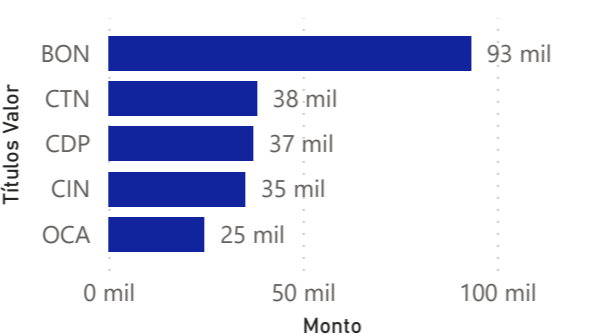
### Renta Variable: Valores más negociados (en miles de USD)

Emisor	BVQ
BOLSA DE VALORES DE QUITO	34,95
BANCO PICHINCHA C.A.	12,08
INVERSANCARLOS	7,00
CORPORACION FAVORITA C.A.	6,32
BANCO BOLIVARIANO C.A.	5,00

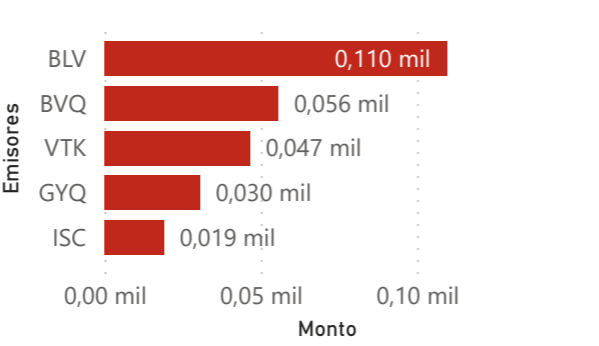
Emisor	BVG
BANCO BOLIVARIANO C.A.	104,54
VERDETEKA	46,52
BANCO GUAYAQUIL S.A.	27,90
BOLSA DE VALORES DE QUITO	20,58
INVERSANCARLOS	11,97



### Valores de Renta Fija más Negociados a Nivel Nacional (en miles USD)



### Acciones más Negociadas a Nivel Nacional (en miles USD)



### RESUMEN

En la semana del 11/11/2024 al 15/11/2024, las negociaciones en el mercado bursátil se han caracterizado por una alza en sus volúmenes nacionales de US\$ 69.577,74 miles con respecto a la semana anterior.

NEGOCIACIONES POR BOLSA: El 51,17 % corresponden a las negociaciones realizadas en la BVQ y 48,83 % a las negociaciones realizadas en la BVG.

NEGOCIACIONES POR TIPO DE RENTA: La concentración de negociaciones de renta fija representó el 99,89 % del total transado y de renta variable representó el 0,11 %.

NEGOCIACIONES POR TIPO DE MERCADO: En lo que concierne al tipo de mercado, el 68,97 % corresponde a las negociaciones de mercado primario y el 31,03 % al mercado secundario.

RENDA FIJA.- Los valores más negociados durante la semana pasada fueron: OBLIGACIONES CORPORATIVAS (\$24.668,71M), CERTIFICADOS DE INVERSION (\$35.131,64M), BONOS DE ESTADO (\$93.297,16M), CERTIFICADOS DE DEPOSITO (\$37.230,29M), CERTIFICADOS DE TESORERIA (\$38.184,54)

RENDA VARIABLE.- Los valores más negociados fueron: INVERSANCARLOS (\$18,97M), VERDETEKA (\$46,52M), BANCO GUAYAQUIL S.A. (\$30,47M), BOLSA DE VALORES DE QUITO (\$55,53M), BANCO BOLIVARIANO C.A. (\$109,54)

ECUIINDEX: Al finalizar la semana el índice registra una baja de -0,59 puntos con respecto al dato del primer día de la semana.

### Por Mercados (en miles USD)

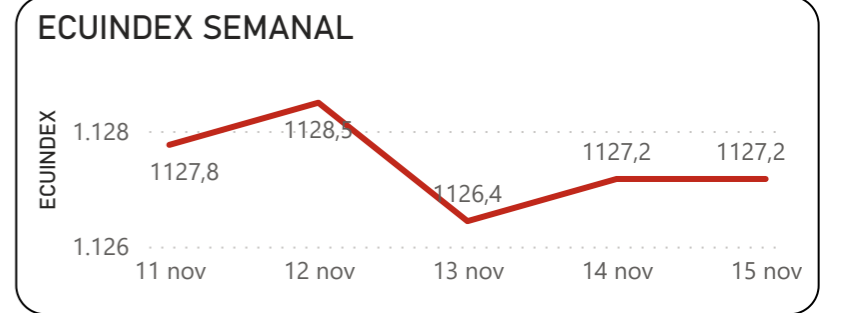
Mercado	BVQ	BVG
Primario	105.497,78	80.381,60
Secundario	32.419,22	51.211,79

Negociado	Transacciones
BVQ	524
BVG	408
<b>Nacional</b>	<b>932</b>

Emisor	Monto
BANCO BOLIVARIANO C.A.	109,54
BOLSA DE VALORES DE QUITO	55,53
VERDETEKA	46,52
BANCO GUAYAQUIL S.A.	30,47
INVERSANCARLOS	18,97

Título	Monto
BONOS DE ESTADO	93.297,16
CERTIFICADOS DE DEPOSITO	37.230,29
CERTIFICADOS DE INVERSION	35.131,64
CERTIFICADOS DE TESORERIA	38.184,54
OBLIGACIONES CORPORATIVAS	24.668,71

Fecha	ECUIINDEX
11/11/2024	1.127,76
12/11/2024	1.128,49
13/11/2024	1.126,44
14/11/2024	1.127,17
15/11/2024	1.127,17



### Glosario de Abreviaturas (títulos de valor)

CDP=CERTIFICADO DE DEPOSITO, CTN=CERTIFICADOS DE TESORERIA, CIN=CERTIFICADOS DE INVERSION, PAL=POLIZAS DE ACUMULACION, CIP=CERT INVER DESMATERIALIZADO, NCR=NOTAS DE CREDITO, PCO=PAPEL COMERCIAL CERO CUPON, BON=B. ESTADO CERO CUPON DEC.1524,

### Glosario de Abreviaturas (emisores)

ISC = INVERSANCARLOS, GYQ = BANCO GUAYAQUIL S.A., BVQ = BOLSA DE VALORES DE QUITO, VTK = VERDETEKA, BLV = BANCO BOLIVARIANO C.A.

'@Copyright

Derechos de autor de propiedad exclusiva de la BOLSA DE VALORES QUITO, de conformidad con lo dispuesto por la Ley de Propiedad Intelectual. Queda prohibida su reproducción parcial o total a menos de obtener autorización expresa de la BOLSA DE VALORES QUITO